



CLAVE: 912/01

OFICIO NÚM.: SOSAPAMA-018/2021

FECHA: 21 DE ABRIL DE 2021

ASUNTO: El que se indica.

**C.P.C. FRANCISCO JOSÉ ROMERO SERRANO
AUDITOR SUPERIOR DE LA AUDITORIA
SUPERIOR DEL ESTADO DE PUEBLA**

PRESENTE.

De conformidad con lo estipulado por los artículos 115 fracción IV penúltimo párrafo de la Constitución Política de los Estados Unidos Mexicanos, 113 de la Constitución Política del Estado Libre y Soberano de Puebla; Ley de Rendición de Cuentas y Fiscalización Superior del Estado de Puebla artículo 37 Fracc. IV inciso a y b Fracc. III Inciso a y f; 18 Fracc. V y VII del Reglamento Interior de la Auditoría Superior del Estado de Puebla, 78 de la Ley Orgánica Municipal, remito a Usted **Cuenta Publica 2020 y un CD que contiene dicha información mencionada.**

Sin otro particular por el momento, quedo de Usted.

**ATENTAMENTE.
Director General**



H. Ayuntamiento Municipal Constitucional
de ACATLÁN DE OSORIO, PUE.
2018 - 2021
DIRECCIÓN DE S.O.S.A.P.A.M.A


LIC. DAVID FERNANDO CHICO RASCON

Cuenta Pública 2020
SISTEMA OPERADOR DE LOS SERVICIOS DE AGUA POTABLE Y ALCANTARILLADO DEL MUNICIPIO DE ACATLÁN
 Estado de Situación Financiera
 Al 31 de Diciembre de 2020 y 2019
 (Pesos)

CONCEPTO	Año 2020	Año 2019	CONCEPTO	Año 2020	Año 2019
ACTIVO			PASIVO		
Activo Circulante			Activo Circulante		
Efectivo y Equivalentes	916,871	691,724	Cuentas por Pagar a Corto Plazo	1,352,528	1,193,761
Derechos a Recibir Efectivo o Equivalentes	6,961,042	6,360,968	Documentos por Pagar a Corto Plazo	0	0
Derechos a Recibir Bienes o Servicios	0	29,327	Porción a Corto Plazo de la Deuda Pública a Largo Plazo	0	0
Inventarios	0	0	Títulos y Valores a Corto Plazo	0	0
Almacenes	0	0	Pasivos Diferidos a Corto Plazo	0	0
Estimación por Pérdida o Deterioro de Activos Circulantes	0	0	Fondos y Bienes de Terceros en Garantía y/o Administración a Corto Plazo	0	0
Otros Activos Circulantes	0	0	Provisiones a Corto Plazo	0	0
Total de Activos Circulantes	7,877,912	7,082,019	Total de Pasivos Circulantes	1,352,528	1,193,761
Activo No Circulante			Activo No Circulante		
Inversiones Financieras a Largo Plazo	0	0	Cuentas por Pagar a Largo Plazo	0	0
Derechos a Recibir Efectivo o Equivalentes a Largo Plazo	0	0	Documentos por Pagar a Largo Plazo	0	0
Bienes Inmuebles, Infraestructura y Construcciones en Proceso	15,725,390	15,725,390	Deuda Pública a Largo Plazo	0	0
Bienes Muebles	1,061,168	1,068,755	Pasivos Diferidos a Largo Plazo	0	0
Activos Intangibles	831,116	3,530	Fondos y Bienes de Terceros en Garantía y/o en Administración a Largo Plazo	0	0
Depreciación, Deterioro y Amortización Acumulada de Bienes	-843,376	-580,211	Provisiones a Largo Plazo	0	0
Activos Diferidos	0	0	Total de Pasivos No Circulantes	0	0
Estimación por Pérdida o Deterioro de Activos no Circulantes	0	0	Total del Pasivo	1,352,528	1,193,761
Otros Activos no Circulantes	0	0	HACIENDA PÚBLICA/ PATRIMONIO		
Total de Activos No Circulantes	16,774,298	16,207,464	Hacienda Pública/Patrimonio Contribuido	-171,849	10,807
Total del Activo	24,652,210	23,289,483	Aportaciones	-171,849	10,807
			Donaciones de Capital	0	0
			Actualización de la Hacienda Pública / Patrimonio	0	0
			Hacienda Pública/Patrimonio Generado	23,471,532	22,084,914
			Resultados del Ejercicio (Ahorro / Desahorro)	1,641,641	803,723
			Resultados de Ejercicios Anteriores	1,779,548	975,825
			Revalúos	0	0
			Reservas	0	0
			Rectificaciones de Resultados de Ejercicios Anteriores	20,050,343	20,305,367
			Exceso o Insuficiencia en la Actualización de la Hacienda Pública/Patrimonio	0	0
			Resultado por Posición Monetaria	0	0
			Resultado por Tenencia de Activos no Monetarios	0	0
			Total Hacienda Pública/ Patrimonio	23,299,683	22,085,721
			Total del Pasivo y Hacienda Pública / Patrimonio	24,652,210	23,289,483

Bajo protesta de decir verdad declaramos que los Estados Financieros y sus Notas son razonablemente correctos y responsabilidad del emisor.



LIC. DAVID FERNÁNDEZ CHICO RASCON
 DIRECTOR GENERAL

Ayuntamiento Municipal Constitucional
 ACATLÁN DE OSORIO, PUE.
 2018 - 2021
 DIRECCIÓN DE S.O.S.A.P.A.M.A

Cuenta Pública 2020
SISTEMA OPERADOR DE LOS SERVICIOS DE AGUA POTABLE Y ALCANTARILLADO DEL MUNICIPIO DE ACATLÁN
 Estado Analítico del Ejercicio del Presupuesto de Egresos
 Clasificación Administrativa
 Del 1 de Enero al 31 de Diciembre de 2020

Concepto	Egresos					Subejercicio 6 = (3 - 4)
	Aprobado 1	Ampliaciones/ (Reducciones) 2	Modificado 3 = (1 + 2)	Devengado 4	Pagado 5	
Sin Ramo/Dependencia DIRECCION ADMINISTRATIVA	\$7,784,479 \$7,784,479	\$1,770,000 \$1,770,000	\$9,554,479 \$9,554,479	\$8,607,603 \$8,607,603	\$8,540,218 \$8,540,218	\$946,876 \$946,876
			\$0 \$0 \$0 \$0 \$0 \$0			\$0 \$0 \$0 \$0 \$0 \$0
Total del Gasto	\$7,784,479	\$1,770,000	\$9,554,479	\$8,607,603	\$8,540,218	\$946,876


LIC. DAVID FERNANDO CHICO RASCON
 DIRECTOR GENERAL



H. Ayuntamiento Municipal Constitucional
 ACATLÁN DE OSORIO, PUE.
 2018 - 2021
 COMISIÓN DE S.O.S.A.P.A.M.A

SISTEMA OPERADOR DE LOS SERVICIOS DE AGUA POTABLE Y ALCANTARILLADO DEL MUNICIPIO DE ACATLÁN
Estado Analítico del Ejercicio del Presupuesto de Egresos
Clasificación Funcional (Finalidad y Función)
Del 1 de Enero al 31 de Diciembre de 2020

Concepto	Egresos					Subejercicio 6 = (3 + 4)
	Aprobado 1	Amplicaciones/ Reducciones 2	Egresos Modificado 3 = (1 + 2)	Devengado 4	Pagado 5	
Gobierno	7,784,479	1,770,000	9,554,479	8,607,603	8,540,218	946,876
Legislación			0	0	0	0
Justicia			0	0	0	0
Coordinación de la Política de Gobierno			0	0	0	0
Relaciones Exteriores			0	0	0	0
Asuntos Financieros y Hacendarios			0	0	0	0
Seguridad Nacional			0	0	0	0
Asuntos de Orden Público y de Seguridad Interior			0	0	0	0
Otros Servicios Generales			0	0	0	0
Desarrollo Social	0	0	0	0	0	0
Protección Ambiental			0	0	0	0
Vivienda y Servicios a la Comunidad			0	0	0	0
Salud			0	0	0	0
Educación			0	0	0	0
Recreación, Cultura y Otras Manifestaciones Sociales			0	0	0	0
Protección Social			0	0	0	0
Otros Asuntos Sociales			0	0	0	0
Desarrollo Económico	0	0	0	0	0	0
Asuntos Económicos, Comerciales y Laborales en General			0	0	0	0
Agricultura, Silvicultura, Pesca y Caza			0	0	0	0
Combustibles y Energía			0	0	0	0
Minería, Manufacturas y Construcción			0	0	0	0
Transporte			0	0	0	0
Comunicaciones			0	0	0	0
Turismo			0	0	0	0
Ciencia, Tecnología e Innovación			0	0	0	0
Otras Industrias y Otros Asuntos Económicos			0	0	0	0
Otras no Clasificadas en Funciones Anteriores	0	0	0	0	0	0
Transferencias de la Deuda Pública / Costo Financiero de la Deuda			0	0	0	0
Transferencias, Participaciones y Aportaciones entre Diferentes Niveles y Ordenes de Gobierno			0	0	0	0
Saneamiento del Sistema Financiero			0	0	0	0
Aduanos de Ejercicios Fiscales Anteriores			0	0	0	0
Total del Gasto	7,784,479	1,770,000	9,554,479	8,607,603	8,540,218	946,876




LIC. DAVID FERRNANDO CHICO RASCON
 DIRECTOR GENERAL

Ayuntamiento Municipal Constitucional
 ACATLÁN DE OSORIO, PUE.
 2018 - 2021
 DIRECCIÓN DE S.O.S.A.P.A.M.A

Cuenta Pública 2020
SISTEMA OPERADOR DE LOS SERVICIOS DE AGUA POTABLE Y ALCANTARILLADO DEL MUNICIPIO DE ACATLÁN
 Estado Analítico del Ejercicio del Presupuesto de Egresos
 Clasificación por Objeto del Gasto (Capítulo y Concepto)
 Del 1 de Enero al 31 de Diciembre de 2020

Concepto	Egresos					Subejercicio 6 = (3 + 4)
	Aprobado 1	Ampliaciones/ Reducciones 2	Modificado 3 = (1 + 2)	Devengado 4	Pagado 5	
Servicios Personales	2,780,543	0	2,780,543	2,369,902	2,369,902	410,641
Remuneraciones al Personal de Carácter Permanente	2,685,079	-170,000	2,515,079	2,133,111	2,133,111	381,968
Remuneraciones al Personal de Carácter Transitorio	0	0	0	0	0	0
Remuneraciones Adicionales y Especiales	95,464	170,000	265,464	236,791	236,791	28,673
Seguridad Social	0	0	0	0	0	0
Otros Prestaciones Sociales y Económicas	0	0	0	0	0	0
Previsiones	0	0	0	0	0	0
Pago de Estímulos a Servidores Públicos	0	0	0	0	0	0
Materiales y Suministros	2,088,711	655,069	2,743,711	2,561,093	2,526,181	182,628
Materiales de Administración, Emisión de Documentos y Artículos Oficiales	300,847	715,000	1,015,847	946,643	934,964	69,204
Alimentos y Utensilios	38,834	-5,000	33,834	22,340	22,340	11,494
Materias Primas y Materiales de Producción y Comercialización	0	0	0	0	0	0
Materiales y Artículos de Construcción y de Reparación	630,292	-345,000	285,292	248,426	248,426	36,866
Productos Químicos, Farmacéuticos y de Laboratorio	12,836	160,000	172,836	164,106	164,106	18,730
Combustibles, Lubricantes y Aditivos	574,260	-180,000	414,260	400,656	379,432	13,604
Vestuario, Blancos, Prendas de Protección y Artículos Deportivos	49,826	45,000	94,826	91,167	91,167	3,669
Materiales y Suministros Para Seguridad	0	0	0	0	0	0
Herramientas, Refacciones y Accesorios Menores	481,816	245,000	726,816	697,737	697,737	29,059
Servicios Generales	2,810,120	180,000	2,990,120	2,846,619	2,812,138	143,501
Servicios Básicos	1,343,102	55,000	1,398,102	1,372,188	1,372,188	25,914
Servicios de Arrendamiento	90,543	10,000	100,543	97,325	97,325	3,218
Servicios Profesionales, Científicos, Técnicos y Otros Servicios	405,039	285,000	690,039	664,683	630,200	25,366
Servicios Financieros, Bancarios y Comerciales	23,374	5,000	28,374	15,960	15,960	12,414
Servicios de Instalación, Reparación, Mantenimiento y Conservación	617,950	-55,000	462,950	452,114	452,114	10,836
Servicios de Comunicación Social y Publicidad	51,312	-10,000	41,312	33,010	33,010	8,302
Servicios de Traslado y Viáticos	33,889	-1,000	32,889	12,094	12,094	20,795
Servicios Oficiales	52,071	0	52,071	38,010	38,010	14,061
Otros Servicios Generales	292,840	-109,000	183,840	161,235	161,235	22,605
Transferencias, Asignaciones, Subsidios y Otras Ayudas	0	0	0	0	0	0
Transferencias Internas y Asignaciones al Sector Público	0	0	0	0	0	0
Transferencias al Resto del Sector Público	0	0	0	0	0	0
Subsidios y Subvenciones	0	0	0	0	0	0
Ayudas Sociales	0	0	0	0	0	0
Pensiones y Jubilaciones	0	0	0	0	0	0
Transferencias a Fideicomisos, Mandatos y Otros Análogos	0	0	0	0	0	0
Transferencias a la Seguridad Social	0	0	0	0	0	0
Donativos	0	0	0	0	0	0
Transferencias al Exterior	0	0	0	0	0	0
Bienes Muebles, Inmuebles e Intangibles	165,165	935,000	1,040,165	829,699	829,699	210,166
Mobiliario y Equipo de Administración	25,700	-10,000	15,700	0	0	15,700
Mobiliario y Equipo Educativo y Recreativo	0	0	0	0	0	0
Equipo e Instrumental Médico y de Laboratorio	0	0	0	0	0	0
Vehículos y Equipo de Transporte	0	0	0	0	0	0
Equipo de Defensa y Seguridad	0	0	0	0	0	0
Maquinaria, Otros Equipos y Herramientas	79,405	-55,000	24,405	2,413	2,413	21,992
Activos Biológicos	0	0	0	0	0	0
Bienes Inmuebles	0	0	0	0	0	0
Activos Intangibles	0	1,000,000	1,000,000	827,586	827,586	172,414
Inversión Pública	0	0	0	0	0	0
Obra Pública en Bienes de Dominio Público	0	0	0	0	0	0
Obra Pública en Bienes Propios	0	0	0	0	0	0
Proyectos Productivos y Acciones de Fomento	0	0	0	0	0	0
Inversiones Financieras y Otras Provisiones	0	0	0	0	0	0
Inversiones Para el Fomento de Actividades Productivas	0	0	0	0	0	0
Acciones y Participaciones de Capital	0	0	0	0	0	0
Compra de Títulos y Valores	0	0	0	0	0	0
Concesión de Préstamos	0	0	0	0	0	0
Inversiones en Fideicomisos, Mandatos y Otros Análogos	0	0	0	0	0	0
Otras Inversiones Financieras	0	0	0	0	0	0
Provisiones para Contingencias y Otras Erogaciones Especiales	0	0	0	0	0	0
Participaciones y Aportaciones	0	0	0	0	0	0
Participaciones	0	0	0	0	0	0
Aportaciones	0	0	0	0	0	0
Convenios	0	0	0	0	0	0
Deuda Pública	0	0	0	0	0	0
Amortización de la Deuda Pública	0	0	0	0	0	0
Intereses de la Deuda Pública	0	0	0	0	0	0
Comisiones de la Deuda Pública	0	0	0	0	0	0
Gastos de la Deuda Pública	0	0	0	0	0	0
Costo por Coberturas	0	0	0	0	0	0
Apoyos Financieros	0	0	0	0	0	0
Adeudos de Ejercicios Fiscales Anteriores (Adefas)	0	0	0	0	0	0
Total del Gasto	7,784,479	1,770,000	9,554,479	8,607,603	8,540,218	946,876


 LIC. DAVID FERNANDO CHICO RASCON
 DIRECTOR GENERAL



Ayuntamiento Municipal Constitucional
 ACATLÁN DE OSORIO, PUE.
 2018 - 2021
 DIRECCIÓN DE S.O.S.A.P.A.M.A

Cuenta Pública 2020
SISTEMA OPERADOR DE LOS SERVICIOS DE AGUA POTABLE Y ALCANTARILLADO DEL MUNICIPIO DE ACATLÁN
 Endeudamiento Neto
 Del 1 de Enero al 31 de Diciembre de 2020

Identificación de Crédito o Instrumento	Contratación/Colocación	Amortización	Endeudamiento Neto
	A	B	C = A - B
Creditos Bancarios			
			0
			0
			0
			0
			0
			0
			0
			0
			0
			0
			0
			0
Total Créditos Bancarios	0	0	0

Otros Instrumentos de Deuda			
			0
			0
			0
			0
			0
			0
			0
			0
			0
			0
			0
			0
			0
Total Otros Instrumentos de Deuda	0	0	0

TOTAL	0	0	0
--------------	----------	----------	----------


 LIC. DAVID FERNANDO CHICO RASCON
 DIRECTOR GENERAL



H. Ayuntamiento Municipal Constitucional
 ACATLÁN DE OSORIO, PUE.
 2018 - 2021
 DIRECCIÓN DE S.O.S.A.P.A.M.A

Cuenta Pública 2020
SISTEMA OPERADOR DE LOS SERVICIOS DE AGUA POTABLE Y ALCANTARILLADO DEL MUNICIPIO DE ACATLÁN
 Estado Analítico del Activo
 Del 1 de Enero al 31 de Diciembre de 2020
 (Pesos)

Concepto	1 Saldo Inicial	2 Cargos del Periodo	3 Abonos del Periodo	4 = (1+2-3) Saldo Final	Variación del Periodo (4-1)
ACTIVO					
Activo Circulante	7,082,019	22,097,218	21,301,326	7,877,912	795,893
Efectivo y Equivalentes	691,724	10,941,908	10,716,761	916,871	225,147
Derechos a Recibir Efectivo o Equivalentes	6,360,968	11,155,310	10,555,237	6,961,042	600,073
Derechos a Recibir Bienes o Servicios	29,327	0	29,327	0	-29,327
Inventarios	0	0	0	0	0
Almacenes	0	0	0	0	0
Estimación por Pérdida o Deterioro de Activos Circulantes	0	0	0	0	0
Otros Activos Circulantes	0	0	0	0	0
Activo No Circulante	16,207,464	829,999	263,165	16,774,298	566,834
Inversiones Financieras a Largo Plazo	0	0	0	0	0
Derechos a Recibir Efectivo o Equivalentes a Largo Plazo	0	0	0	0	0
Bienes Inmuebles, Infraestructura y Construcciones en Proceso	15,725,390	0	0	15,725,390	0
Bienes Muebles	1,058,755	2,413	0	1,061,168	2,413
Activos Intangibles	3,530	827,586	0	831,116	827,586
Depreciación, Deterioro y Amortización Acumulada de Bienes	-580,211	0	263,165	-843,376	-263,165
Activos Diferidos	0	0	0	0	0
Estimación por Pérdida o Deterioro de Activos no Circulantes	0	0	0	0	0
Otros Activos no Circulantes	0	0	0	0	0
TOTAL DEL ACTIVO	23,289,483	22,927,217	21,564,490	24,652,210	1,362,727

Bajo protesta de decir verdad declaramos que los Estados Financieros y sus Notas son razonablemente correctos y responsabilidad del emisor



(Handwritten signature)

LIC. DAVID FERNANDO CHICO RASCON
 Director General
 Ayuntamiento Municipal Constitucional
 ACATLÁN DE OSORIO, PUE.
 2018 - 2021
 DIRECCIÓN DE S.O.S.A.P.A.M.A

Cuenta Pública 2020
SISTEMA OPERADOR DE LOS SERVICIOS DE AGUA POTABLE Y ALCANTARILLADO DEL MUNICIPIO DE ACATLÁN
 Estado Analítico de la Deuda y Otros Pasivos
 Del 1 de Enero al 31 de Diciembre de 2020
 (Pesos)

Denominación de las Deudas	Moneda de Contratación	Institución o País Acreedor	Saldo Inicial del Periodo	Saldo Final del Periodo
DEUDA PÚBLICA				
Corto Plazo				
Deuda Interna				
Instituciones de Crédito	Peso	México	0	0
Títulos y Valores	Peso	México	0	0
Arrendamientos Financieros	Peso	México	0	0
Deuda Externa				
Organismos Financieros Internacionales	Peso	México	0	0
Deuda Bilateral	Peso	México	0	0
Títulos y Valores	Peso	México	0	0
Arrendamientos Financieros	Peso	México	0	0
Subtotal a Corto Plazo			0	0
Largo Plazo				
Deuda Interna				
Instituciones de Crédito	Peso	México	0	0
Títulos y Valores	Peso	México	0	0
Arrendamientos Financieros	Peso	México	0	0
Deuda Externa				
Organismos Financieros Internacionales	Peso	México	0	0
Deuda Bilateral	Peso	México	0	0
Títulos y Valores	Peso	México	0	0
Arrendamientos Financieros			0	0
Subtotal a Largo Plazo			0	0
Otros Pasivos	Peso	México	1,193,761	1,352,528
Total de Deuda y Otros Pasivos			1,193,761	1,352,528

Bajo protesta de decir verdad declaramos que los Estados Financieros y sus Notas son razonablemente correctos y responsabilidad del emisor


 LIC. DAVID FERNANDO CHICO RASCON
 DIRECTOR GENERAL



H. Ayuntamiento Municipal Constitucional
 ACATLÁN DE OSORIO, PUE.
 2018 - 2021
 DIRECCIÓN DE S.O.S.A. P. M. A.

Cuenta Pública 2020
SISTEMA OPERADOR DE LOS SERVICIOS DE AGUA POTABLE Y ALCANTARILLADO DEL MUNICIPIO DE ACATLÁN
 Estado Analítico de Ingresos
 Del 1 de Enero al 31 de Diciembre de 2020

Rubro de Ingresos	Ingreso					Diferencia (6= 5 - 1)
	Estimado	Ampliaciones y Reducciones	Modificado	Devengado	Recaudado	
	(1)	(2)	(3= 1 + 2)	(4)	(5)	
Impuestos	0	0	0	0	0	0
Cuotas y Aportaciones de Seguridad Social	0	0	0	0	0	0
Contribuciones de Mejoras	0	0	0	0	0	0
Derechos	7,411,842	68,000	7,479,842	7,472,219	7,472,219	60,577
Productos	341,875	100,000	441,875	341,675	341,675	0
Aprovechamientos	161,685	150,000	311,685	161,685	161,685	0
Ingresos por Venta de Bienes, Prestación de Servicios y Otros Ingresos	0	0	0	0	0	0
Participaciones, Aportaciones, Convenios, Incentivos Derivados de la Colaboración Fiscal y Fondos Distintos de Aportaciones	0	0	0	0	0	0
Transferencias, Asignaciones, Subsidios y Subvenciones, y Pensiones y Jubilaciones	0	1,452,000	1,452,000	1,451,375	1,451,375	1,451,375
Ingresos Derivados de Financiamientos	0	0	0	0	0	0
Total	7,915,002	1,770,000	9,685,002	9,426,954	9,426,954	1,511,952
				Ingresos excedentes ¹		

Estado Analítico de Ingresos Por Fuente de Financiamiento	Ingreso					Diferencia (6= 5 - 1)
	Estimado	Ampliaciones y Reducciones	Modificado	Devengado	Recaudado	
	(1)	(2)	(3= 1 + 2)	(4)	(5)	
Ingresos del Poder Ejecutivo Federal o Estatal y de los Municipios						
Impuestos	0	0	0	0	0	0
Cuotas y Aportaciones de Seguridad Social	0	0	0	0	0	0
Contribuciones de Mejoras	0	0	0	0	0	0
Derechos	7,411,842	68,000	7,479,842	7,472,219	7,472,219	60,577
Productos	0	0	0	0	0	0
Aprovechamientos	161,685	150,000	311,685	161,685	161,685	0
Participaciones, Aportaciones, Convenios, Incentivos Derivados de la Colaboración Fiscal y Fondos Distintos de Aportaciones	0	0	0	0	0	0
Transferencias, Asignaciones, Subsidios y Subvenciones, y Pensiones y Jubilaciones	0	0	0	0	0	0
Ingresos de los Entes Públicos de los Poderes Legislativo y Judicial, de los Organos Autónomos y del Sector Paraestatal o Paramunicipal, así como de las Empresas Productivas del Estado						
Cuotas y Aportaciones de Seguridad Social	0	0	0	0	0	0
Productos	341,875	100,000	441,875	341,675	341,675	0
Ingresos por Venta de Bienes, Prestación de Servicios y Otros Ingresos	0	0	0	0	0	0
Transferencias, Asignaciones, Subsidios y Subvenciones, y Pensiones y Jubilaciones	0	1,452,000	1,452,000	1,451,375	1,451,375	1,451,375
Ingresos derivados de financiamiento						
Ingresos Derivados de Financiamientos	0	0	0	0	0	0
Total	7,915,002	1,770,000	9,685,002	9,426,954	9,426,954	1,511,952
				Ingresos excedentes		

Los Ingresos por Fuente de Financiamiento pudieran no corresponder al tipo de Ente Público configurado. Se sugiere revisar:

- Que la clasificación administrativa en Configuración del Ente sea correcta.
 - Que sus ingresos estén clasificados en los conceptos correctos y aplicables a su Ente Público. Se deberá corregir o reclasificar lo que se requiera.
- Es necesario tomar en cuenta que el formato limita los ingresos que corresponden a los Poderes Legislativo, Judicial, Organos Autónomos, Sector Paraestatal y Empresas productivas del Estado, por lo que el SAACG.NET mostrará completos los ingresos en el apartado donde sea posible, aun cuando no correspondan.


 LIC. DAVID FERNANDO CHICO RASCON
 DIRECTOR GENERAL



H. Ayuntamiento Municipal Constitucional
 ACATLÁN DE OSORIO, PUE.
 2018 - 2021
 DIRECCIÓN DE S.O.S.A.P.A.M.A

Cuenta Pública 2020
DE LOS SERVICIOS DE AGUA POTABLE Y ALCANTARILLADO DEL MI
 Estado de Actividades
 Del 1 de Enero al 31 de Diciembre de 2020 y 2019
 (Pesos)

Concepto	2020	2019
INGRESOS Y OTROS BENEFICIOS		
Ingresos de la Gestión	7,975,579	7,738,290
Impuestos	0	0
Cuotas y Aportaciones de Seguridad Social	0	0
Contribuciones de Mejoras	0	0
Derechos	7,472,219	7,146,031
Productos	341,675	258,942
Aprovechamientos	161,685	291,058
Ingresos por Venta de Bienes y Prestación de Servicios	0	42,258
Participaciones, Aportaciones, Convenios, Incentivos Derivados de la Colaboración Fiscal, Fondos Distintos de Aportaciones, Transferencias, Asignaciones, Subsidios y Subvenciones, y Pensiones y Jubilaciones	1,451,375	0
Participaciones, Aportaciones, Convenios, Incentivos Derivados de la Colaboración Fiscal, Fondos Distintos de Aportaciones, Transferencias, Asignaciones, Subsidios y Subvenciones, y Pensiones y Jubilaciones	0	0
	1,451,375	0
Otros Ingresos y Beneficios	0	9,262
Ingresos Financieros	0	9,262
Incremento por Variación de Inventarios	0	0
Disminución del Exceso de Estimaciones por Pérdida o Deterioro u Obsolescencia	0	0
Disminución del Exceso de Provisiones	0	0
Otros Ingresos y Beneficios Varios	0	0
Total de Ingresos y Otros Beneficios	9,426,954	7,747,551
GASTOS Y OTRAS PÉRDIDAS		
Gastos de Funcionamiento	7,777,172	7,136,563
Servicios Personales	2,369,902	2,129,125
Materiales y Suministros	2,561,082	2,430,266
Servicios Generales	2,846,187	2,577,172
Transferencias, Asignaciones, Subsidios y Otras Ayudas	0	0
Transferencias Internas y Asignaciones al Sector Público	0	0
Transferencias al Resto del Sector Público	0	0
Subsidios y Subvenciones	0	0
Ayudas Sociales	0	0
Pensionamientos y Jubilaciones	0	0
Transferencias a Fideicomisos, Mandatos y Contratos Análogos	0	0
Transferencias a la Seguridad Social	0	0
Donativos	0	0
Transferencias al Exterior	0	0
Participaciones y Aportaciones	0	0
Participaciones	0	0
Aportaciones	0	0
Convenios	0	0
Intereses, Comisiones y Otros Gastos de la Deuda Pública	0	0
Intereses de la Deuda Pública	0	0
Comisiones de la Deuda Pública	0	0
Gastos de la Deuda Pública	0	0
Costo por Coberturas	0	0
Apoyos Financieros	0	0
Otros Gastos y Pérdidas Extraordinarias	8,141	0
Estimaciones, Depreciaciones, Deterioros, Obsolescencia y Provisiones	8,141	0
Disminución de Inventarios	0	0
Aumento por Insuficiencia de Estimaciones por Pérdida o Deterioro y Aumento por Insuficiencia de Provisiones	0	0
Otros Gastos	0	0
Inversión Pública	0	0
Inversión Pública no Capitalizable	0	0
Total de Gastos y Otras Pérdidas	7,785,313	7,136,563
Resultados del Ejercicio (Ahorro/Desahorro)	1,641,641	610,988

Bajo protesta de decir verdad declaramos que los Estados Financieros y sus Notas son razonablemente correctos y responsabilidad del en


 LIC. DAVID FERNANDO CHICO RASCON
 DIRECTOR GENERAL




H. Ayuntamiento Municipal Constitucional
 ACATLÁN DE OSORIO, PUE.
 2018 - 2021
 DIRECCIÓN DE S.O.S.A.P.A.M.A

Cuenta Pública 2020
SISTEMA OPERADOR DE LOS SERVICIOS DE AGUA POTABLE Y ALCANTARILLADO DEL MUNICIPIO DE ACATLÁN
 Estado de Cambios en la Situación Financiera
 Del 1 de Enero al 31 de Diciembre de 2020
 (Pesos)

Concepto	Origen	Aplicación
ACTIVO	0	1,362,727
Activo Circulante	0	795,893
Efectivo y Equivalentes	0	225,147
Derechos a Recibir Efectivo o Equivalentes	0	600,073
Derechos a Recibir Bienes o Servicios	29,327	0
Inventarios	0	0
Almacenes	0	0
Estimación por Pérdida o Deterioro de Activos Circulantes	0	0
Otros Activos Circulantes	0	0
Activo No Circulante	0	566,834
Inversiones Financieras a Largo Plazo	0	0
Derechos a Recibir Efectivo o Equivalentes a Largo Plazo	0	0
Bienes Inmuebles, Infraestructura y Construcciones en Proceso	0	0
Bienes Muebles	0	2,413
Activos Intangibles	0	827,588
Depreciación, Deterioro y Amortización Acumulada de Bienes	263,165	0
Activos Diferidos	0	0
Estimación por Pérdida o Deterioro de Activos no Circulantes	0	0
Otros Activos no Circulantes	0	0
PASIVO	158,766	0
Pasivo Circulante	158,766	0
Cuentas por Pagar a Corto Plazo	158,766	0
Documentos por Pagar a Corto Plazo	0	0
Porción a Corto Plazo de la Deuda Pública a Largo Plazo	0	0
Títulos y Valores a Corto Plazo	0	0
Pasivos Diferidos a Corto Plazo	0	0
Fondos y Bienes de Terceros en Garantía y/o Administración a Corto Plazo	0	0
Provisiones a Corto Plazo	0	0
Otros Pasivos a Corto Plazo	0	0
Pasivo No Circulante	0	0
Cuentas por Pagar a Largo Plazo	0	0
Documentos por Pagar a Largo Plazo	0	0
Deuda Pública a Largo Plazo	0	0
Pasivos Diferidos a Largo Plazo	0	0
Fondos y Bienes de Terceros en Garantía y/o en Administración a Largo Plazo	0	0
Provisiones a Largo Plazo	0	0
HACIENDA PÚBLICA/ PATRIMONIO	1,203,961	0
Hacienda Pública/Patrimonio Contribuido	0	182,657
Aportaciones	0	0
Donaciones de Capital	0	0
Actualización de la Hacienda Pública / Patrimonio	0	0
Hacienda Pública/Patrimonio Generado	1,386,618	0
Resultados del Ejercicio (Ahorro / Desahorro)	837,918	0
Resultados de Ejercicios Anteriores	803,723	0
Revalúos	0	0
Reservas	0	0
Rectificaciones de Resultados de Ejercicios Anteriores	0	255,024
Exceso o Insuficiencia en la Actualización de la Hacienda Pública/Patrimonio	0	0
Resultado por Posición Monetaria	0	0
Resultado por Tenencia de Activos no Monetarios	0	0

Bajo protesta de decir verdad declaramos que los Estados Financieros y sus Notas son razonablemente correctos y responsabilidad del emisor


 LIC. DAVID FERNANDO CHICO RASCON
 DIRECTOR GENERAL


 H. Ayuntamiento Municipal Constitucional
 ACATLÁN DE OSORIO, PUE.
 2018 - 2021
 DIRECCIÓN DE S.O.S.A.P.A.M.A

Cuenta Pública 2020
SISTEMA OPERADOR DE LOS SERVICIOS DE AGUA POTABLE Y ALCANTARILLADO DEL MUNICIPIO DE ACATLÁN
Estado de Flujos de Efectivo
 Del 1 de Enero al 31 de Diciembre de 2020 y 2019
 (Pesos)

Concepto	2020	2019
Flujos de Efectivo de las Actividades de Operación		
Origen	9,426,954	7,747,551
Impuestos	0	0
Cuotas y Aportaciones de Seguridad Social	0	0
Contribuciones de mejoras	0	0
Derechos	7,472,219	7,146,031
Productos	341,675	258,942
Aprovechamientos	161,685	291,058
Ingresos por Venta de Bienes y Prestación de Servicios	0	51,520
Participaciones, Aportaciones, Convenios, Incentivos Derivados de la Colaboración Fiscal y Fondos Distintos de Aportaciones	0	0
Transferencias, Asignaciones, Subsidios y Subvenciones, y Pensiones y Jubilaciones	1,451,375	0
Otros Orígenes de Operación	0	0
Aplicación	8,371,808	7,573,116
Servicios Personales	2,369,902	2,129,125
Materiales y Suministros	2,528,181	2,405,103
Servicios Generales	2,812,136	2,576,525
Transferencias Internas y Asignaciones al Sector Público	0	0
Transferencias al resto del Sector Público	0	0
Subsidios y Subvenciones	0	0
Ayudas Sociales	0	0
Pensiones y Jubilaciones	0	0
Transferencias a Fideicomisos, Mandatos y Contratos Análogos	0	0
Transferencias a la Seguridad Social	0	0
Donativos	0	0
Transferencias al Exterior	0	0
Participaciones	0	0
Aportaciones	0	0
Convenios	0	0
Otras Aplicaciones de Operación	661,589	462,361
Flujos Netos de Efectivo por Actividades de Operación	1,055,146	174,437
Flujos de Efectivo de las Actividades de Inversión		
Origen	0	0
Bienes Inmuebles, Infraestructura y Construcciones en Proceso	0	0
Bienes Muebles	0	0
Otros Orígenes de Inversión	0	0
Aplicación	829,999	188,983
Bienes Inmuebles, Infraestructura y Construcciones en Proceso	0	0
Bienes Muebles	2,413	188,983
Otras Aplicaciones de Inversión	827,586	0
Flujos Netos de Efectivo por Actividades de Inversión	-829,999	-188,983
Flujo de Efectivo de las Actividades de Financiamiento		
Origen	0	0
Endeudamiento Neto	0	0
Interno	0	0
Externo	0	0
Otros Orígenes de Financiamiento	0	0
Aplicación	0	0
Servicios de la Deuda	0	0
Interno	0	0
Externo	0	0
Otras Aplicaciones de Financiamiento	0	0
Flujos netos de Efectivo por Actividades de Financiamiento	0	0
Incremento/Disminución Neta en el Efectivo y Equivalentes al Efectivo	225,147	-12,546
Efectivo y Equivalentes al Efectivo al Inicio del Ejercicio	691,724	704,270
Efectivo y Equivalentes al Efectivo al final del Ejercicio	916,871	691,724

Bajo protesta de decir verdad declaramos que los Estados Financieros y sus Notas son razonablemente correctos y responsabilidad del emisor


 LIC. DAVID FERNANDO CHICO RASCON
 DIRECTOR GENERAL



H. Ayuntamiento Municipal Constitucional
 ACATLÁN DE OSORIO, PUE.
 2018 - 2021
 DIRECCIÓN DE S.O.S.A.P.A.M.A.

Cuenta Pública 2020
SISTEMA OPERADOR DE LOS SERVICIOS DE AGUA POTABLE Y ALCANTARILLADO DEL MUNICIPIO DE ACATLÁN
 Estado Analítico del Ejercicio del Presupuesto de Egresos
 Clasificación Económica (por Tipo de Gasto)
 Del 1 de Enero al 31 de Diciembre de 2020

Concepto	Egresos					Subejercicio 6 = (3 - 4)
	Aprobado	Ampliaciones/ (Reducciones)	Modificado	Devengado	Pagado	
	1	2	3 = (1 + 2)	4	5	
Gasto Corriente	7,679,374	835,000	8,514,374	7,777,604	7,710,219	736,770
Gasto de Capital	105,105	935,000	1,040,105	829,999	829,999	210,106
Amortización de la Deuda y Disminución de Pasivos	0	0	0	0	0	0
Pensiones y Jubilaciones	0	0	0	0	0	0
Participaciones	0	0	0	0	0	0
Total del Gasto	7,784,479	1,770,000	9,554,479	8,607,603	8,540,218	946,876



LIC. DAVID FERNANDO CHICO RASCON
 DIRECTOR GENERAL



H. Ayuntamiento Municipal Constitucional
 ACATLÁN DE OSORIO, PUE.
 2018 - 2021
 DIRECCIÓN DE S.O.S.A.P.A.M.A

Cuenta Pública 2020
SISTEMA OPERADOR DE LOS SERVICIOS DE AGUA POTABLE Y ALCANTARILLADO DEL MUNICIPIO DE ACATLÁN
 Estado de Variación en la Hacienda Pública
 Del 1 de Enero al 31 de Diciembre de 2020
 (pesos)

Concepto	Hacienda Pública/Patrimonio Contribuido	Hacienda Pública/Patrimonio Generado de Ejercicios Anteriores	Hacienda Pública/Patrimonio Generado del Ejercicio	Exceso o Insuficiencia en la Actualización de la Hacienda Pública / Patrimonio	TOTAL
HACIENDA PÚBLICA/PATRIMONIO CONTRIBUIDO NETO DE 2019	0				0
Aportaciones	0				0
Donaciones de Capital	0				0
Actualización de la Hacienda Pública/Patrimonio	0				0
HACIENDA PÚBLICA /PATRIMONIO GENERADO NETO DE 2019		21,281,191	803,723		22,084,914
Resultados del Ejercicio (Ahorro/Desahorro)			803,723		803,723
Resultados de Ejercicios Anteriores		975,825			975,825
Revalúos		0		0	0
Reservas		0			0
Rectificaciones de Resultados de Ejercicios Anteriores		20,305,367			20,305,367
EXCESO O INSUFICIENCIA EN LA ACTUALIZACIÓN DE LA HACIENDA PÚBLICA/ PATRIMONIO NETO DE 2019				0	0
Resultado por Posición Monetaria				0	0
Resultado por Tenencia de Activos no Monetarios				0	0
HACIENDA PÚBLICA / PATRIMONIO NETO FINAL DE 2019	0	21,281,191	803,723	0	22,084,914
CAMBIOS EN LA HACIENDA PÚBLICA/PATRIMONIO CONTRIBUIDO NETO DE 2020	0				0
Aportaciones	0				0
Donaciones de Capital	0				0
Actualización de la Hacienda Pública/Patrimonio	0				0
VARIACIONES DE LA HACIENDA PÚBLICA / PATRIMONIO GENERADO NETO DE 2020		803,723	582,895		1,386,618
Resultados del Ejercicio (Ahorro/Desahorro)			1,641,641		1,641,641
Resultados de Ejercicios Anteriores		803,723	-803,723		0
Revalúos		0	0	0	0
Reservas		0	0		0
Rectificaciones de Resultados de Ejercicios Anteriores			-255,024		-255,024
CAMBIOS EN EL EXCESO O INSUFICIENCIA EN LA ACTUALIZACIÓN DE LA HACIENDA PÚBLICA/ PATRIMONIO NETO DE 2020				0	0
Resultado por Posición Monetaria				0	0
Resultado por Tenencia de Activos no Monetarios				0	0
HACIENDA PÚBLICA / PATRIMONIO NETO FINAL DE 2020	0	22,084,914	1,386,618	0	23,471,532

Bajo protesta de decir verdad declaramos que los Estados Financieros y sus Notas son razonablemente correctos y responsabilidad del emisor



LIC. DAVID FERNANDO CHICO RASCON
DIRECTOR GENERAL



Ayuntamiento Municipal Constitucional
ACATLÁN DE OSORIO, PUE.
2018 - 2021
DIRECCIÓN DE S.O.S.A.P.A.M.A

Cuenta Pública 2020
SISTEMA OPERADOR DE LOS SERVICIOS DE AGUA POTABLE Y ALCANTARILLADO DEL MUNICIPIO DE ACATLÁN
 Indicadores de Postura Fiscal
 Del 1 de Enero al 31 de Diciembre de 2020

Concepto	Estimado	Devengado	Pagado ³
I. Ingresos Presupuestarios (I=1+2)	7,915,002	9,426,954	9,426,954
1. Ingresos del Gobierno de la Entidad Federativa ¹	0	0	0
2. Ingresos del Sector Paraestatal ¹	7,915,002	9,426,954	9,426,954
II. Egresos Presupuestarios (II=3+4)	7,784,479	8,607,603	8,540,218
3. Egresos del Gobierno de la Entidad Federativa ²	0	0	0
4. Egresos del Sector Paraestatal ²	7,784,479	8,607,603	8,540,218
III. Balance Presupuestario (Superávit o Déficit) (III = I - II)	130,523	819,351	886,736


Concepto	Estimado	Devengado	Pagado ³
III. Balance presupuestario (Superávit o Déficit)	130,523	819,351	886,736
IV. Intereses, Comisiones y Gastos de la Deuda	0	0	0
V. Balance Primario (Superávit o Déficit) (V= III - IV)	130,523	819,351	886,736

Concepto	Estimado	Devengado	Pagado ³
A. Financiamiento	0	0	0
B. Amortización de la deuda	0	0	0
C. Endeudamiento ó desendeudamiento (C = A - B)	0	0	0

1. Los Ingresos que se presentan son los ingresos presupuestarios totales sin incluir los ingresos por financiamientos. Los Ingresos del Gobierno de la Entidad Federativa corresponden a los del Poder Ejecutivo, Legislativo Judicial y Autónomos

2. Los egresos que se presentan son los egresos presupuestarios totales sin incluir los egresos por amortización. Los egresos del Gobierno de la Entidad Federativa corresponden a los del Poder Ejecutivo, Legislativo, Judicial y Órganos Autónomos

3. Para Ingresos se reportan los ingresos recaudados; para egresos se reportan los egresos pagados



LIC. DAVID FERNANDO CHICO RASCON, H. Ayuntamiento Municipal Constitucional
 DIRECTOR GENERAL ACATLÁN DE OSORIO, PUE.



2018 - 2021
 DIRECCIÓN DE S.O.S.A.P.A. S. A

Cuenta Pública 2020
SISTEMA OPERADOR DE LOS SERVICIOS DE AGUA POTABLE Y ALCANTARILLADO DEL MUNICIPIO DE ACATLÁN
Intereses de la Deuda
Del 1 de Enero al 31 de Diciembre de 2020

Identificación de Crédito o Instrumento	Devengado	Pagado
Créditos Bancarios		
Total de intereses de Créditos Bancarios	0	0

Otros Instrumentos de Deuda		
Total de intereses de Otros Instrumentos de Deuda	0	0

TOTAL	0	0
--------------	----------	----------



LIC. DAVID FERNANDO CHICO RASCON
 DIRECTOR GENERAL



Ayuntamiento Municipal Constitucional
 ACATLÁN DE OSORIO, PUE.
 2018 - 2021
 DIRECCIÓN DE S.O.S.A.P.A.M.A

Cuenta Pública 2020
SISTEMA OPERADOR DE LOS SERVICIOS DE AGUA POTABLE Y ALCANTARILLADO DEL MUNICIPIO DE ACATLÁN
Informe de Pasivos Contingentes
Del 1 de Enero al 31 de Diciembre de 2020
(Pesos)

"En cumplimiento a lo dispuesto en los artículos 46, fracción I, inciso d, y 52 de la Ley General de Contabilidad Gubernamental, y de conformidad con lo establecido en el capítulo VII, numeral III, inciso g) del Manual de Contabilidad Gubernamental emitido por el CONAC, el ente público informa lo siguiente:"

Cuenta	Concepto	Importe
TOTAL		

Bajo protesta de decir verdad declaramos que los Estados Financieros y sus Notas son razonablemente correctos y responsabilidad del emisor


LIC. DAVID FERNANDO CHICO RASCON
DIRECTOR GENERAL



h. Ayuntamiento Municipal Constitucional
ACATLÁN DE OSORIO, PUE.
2018 - 2021
DIRECCIÓN DE S.O.S.A.P.A.M.A

Cuenta Pública 2020
SISTEMA OPERADOR DE LOS SERVICIOS DE AGUA POTABLE Y ALCANTARILLADO DEL MUNICIPIO DE ACATLÁN
Gasto por Categoría Programática
Del 1 de Enero al 31 de Diciembre de 2020

Concepto	Egresos					Subejercicio
	Aprobado	Ampliaciones/ (Reducciones)	Modificado	Devengado	Pagado	
	1	2	3 = (1 + 2)	4	5	6 = (3 - 4)
Programas	7,784,479	1,770,000	9,554,479	8,607,603	8,540,218	946,876
Subsidios: Sector Social y Privado o Entidades Federativas y Municipios	0	0	0	0	0	0
Sujetos a Reglas de Operación	0	0	0	0	0	0
Otros Subsidios	0	0	0	0	0	0
Desempeño de las Funciones	0	0	0	0	0	0
Prestación de Servicios Públicos	0	0	0	0	0	0
Provisión de Bienes Públicos	0	0	0	0	0	0
Planeación, seguimiento y evaluación de políticas públicas	0	0	0	0	0	0
Promoción y fomento	0	0	0	0	0	0
Regulación y supervisión	0	0	0	0	0	0
Funciones de las Fuerzas Armadas (Únicamente Gobierno Federal)	0	0	0	0	0	0
Específicos	0	0	0	0	0	0
Proyectos de Inversión	0	0	0	0	0	0
Administrativos y de Apoyo	7,784,479	1,770,000	9,554,479	8,607,603	8,540,218	946,876
Apoyo al proceso presupuestario y para mejorar la eficiencia institucional	0	0	0	0	0	0
Apoyo a la función pública y al mejoramiento de la gestión	7,784,479	1,770,000	9,554,479	8,607,603	8,540,218	946,876
Operaciones ajenas	0	0	0	0	0	0
Compromisos	0	0	0	0	0	0
Obligaciones de cumplimiento de resolución jurisdiccional	0	0	0	0	0	0
Desastres Naturales	0	0	0	0	0	0
Obligaciones	0	0	0	0	0	0
Pensiones y jubilaciones	0	0	0	0	0	0
Aportaciones a la seguridad social	0	0	0	0	0	0
Aportaciones a fondos de estabilización	0	0	0	0	0	0
Aportaciones a fondos de inversión y reestructura de pensiones	0	0	0	0	0	0
Programas de Gasto Federalizado (Gobierno Federal)	0	0	0	0	0	0
Gasto Federalizado	0	0	0	0	0	0
Participaciones a entidades federativas y municipios	0	0	0	0	0	0
Costo financiero, deuda o apoyos a deudores y ahorradores de la banca	0	0	0	0	0	0
Adeudos de ejercicios fiscales anteriores	0	0	0	0	0	0
Total del Gasto	7,784,479	1,770,000	9,554,479	8,607,603	8,540,218	946,876


LIC. DAVID FERNANDO CHICO RASCON
DIRECTOR GENERAL



H. Ayuntamiento Municipal Constitucional
 ACATLÁN DE OSORIO, PUE.
 2018 - 2021
 DIRECCIÓN DE S.O.S.A.P.A.M.A

SISTEMA OPERADOR DE LOS SERVICIOS DE AGUA POTABLE Y ALCANTARILLADO DEL MUNICIPIO DE ACATLAN

Conciliación entre los Egresos Presupuestarios y los Gastos Contables
Correspondiente del 1 de Enero al 31 de Diciembre de 2020

1. Total de egresos presupuestarios		8,607,603
2. Menos egresos presupuestarios no contables		829,999
2.1 Materias Primas y Materiales de Producción y Comercialización	0	
2.2 Materiales y Suministros	0	
2.3 Mobiliario y Equipo de Administración	0	
2.4 Mobiliario y Equipo Educativo y Recreativo	0	
2.5 Equipo e Instrumental Médico y de Laboratorio	0	
2.6 Vehículos y Equipo de Transporte	0	
2.7 Equipo de Defensa y Seguridad	0	
2.8 Maquinaria, Otros Equipos y Herramientas	2,413	
2.9 Activos Biológicos	0	
2.10 Bienes Inmuebles	0	
2.11 Activos Intangibles	827,586	
2.12 Obra Pública en Bienes de Dominio Público	0	
2.13 Obra Pública en Bienes Propios	0	
2.14 Acciones y Participaciones de Capital	0	
2.15 Compra de Títulos y Valores	0	
2.16 Concesión de Préstamos	0	
2.17 Inversiones en Fideicomisos, Mandatos y Otros Análogos	0	
2.18 Provisiones para Contingencias y Otras Erogaciones Especiales	0	
2.19 Amortización de la Deuda Pública	0	
2.20 Adeudos de Ejercicios Fiscales Anteriores (ADEFAS)	0	
2.21 Otros Egresos Presupuestales No Contables	0	
3. Más Gastos Contables No Presupuestarios		8,141
3.1 Estimaciones, Depreciaciones, Deterioros, Obsolescencia y Amortizaciones	8,141	
3.2 Provisiones	0	
3.3 Disminución de inventarios	0	
3.4 Aumento por insuficiencia de estimaciones por pérdida o deterioro u obsolescencia	0	
3.5 Aumento por insuficiencia de provisiones	0	
3.6 Otros Gastos	0	
3.7 Otros Gastos Contables No Presupuestales	0	
4. Total de Gasto Contable		7,785,746

LIC. DAVID FERNANDO CHICO RASCON
DIRECTOR GENERAL



M. Ayuntamiento Municipal Constitucional
ACATLÁN DE OSORIO, PUE.
2018 - 2021
DIRECCIÓN DE S.O.S.A.P.A.M.M.

SISTEMA OPERADOR DE LOS SERVICIOS DE AGUA POTABLE Y ALCANTARILLADO DEL MUNICIPIO DE ACATLÁN
Conciliación entre los Ingresos Presupuestarios y Contables
Correspondiente del 1 de Enero al 31 de Diciembre de 2020
(Cifras en pesos)

1. Ingresos Presupuestarios		9,426,954
2. Más ingresos contables no presupuestarios		0
2.1 Ingresos Financieros	0	
2.2 Incremento por Variación de Inventarios		
2.3 Disminución del exceso de estimaciones por pérdida o deterioro u obsolescencia	0	
2.4 Disminución del exceso de provisiones	0	
2.5 Otros ingresos y beneficios varios	0	
2.6 Otros ingresos contables no presupuestarios	0	
		0
3. Menos ingresos presupuestarios no contables		
3.1 Aprovechamientos Patrimoniales	0	
3.2 Ingresos derivados de financiamientos	0	
3.3 Otros Ingresos presupuestarios no contables	0	
4. Ingresos Contables (4 = 1 + 2 - 3)		9,426,954


 LIC. DAVID FERNANDO CHICO RASCON
 DIRECTOR GENERAL



H. Ayuntamiento Municipal Constitucional
 ACATLÁN DE OSORIO, PUE.
 2018 - 2021
 DIRECCIÓN DE S.O.S.A.P.A.M.A